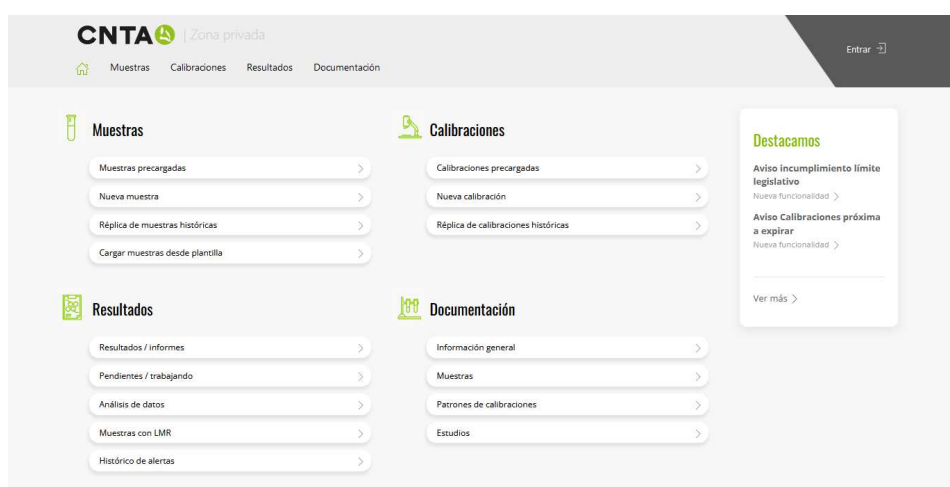


## Consulta de resultados / informes

### PASO 1

Ir a <https://zonaprivada.cnta.es> o bien desde CNTA.es en el banner superior pulsar la opción de ZONA PRIVADA.



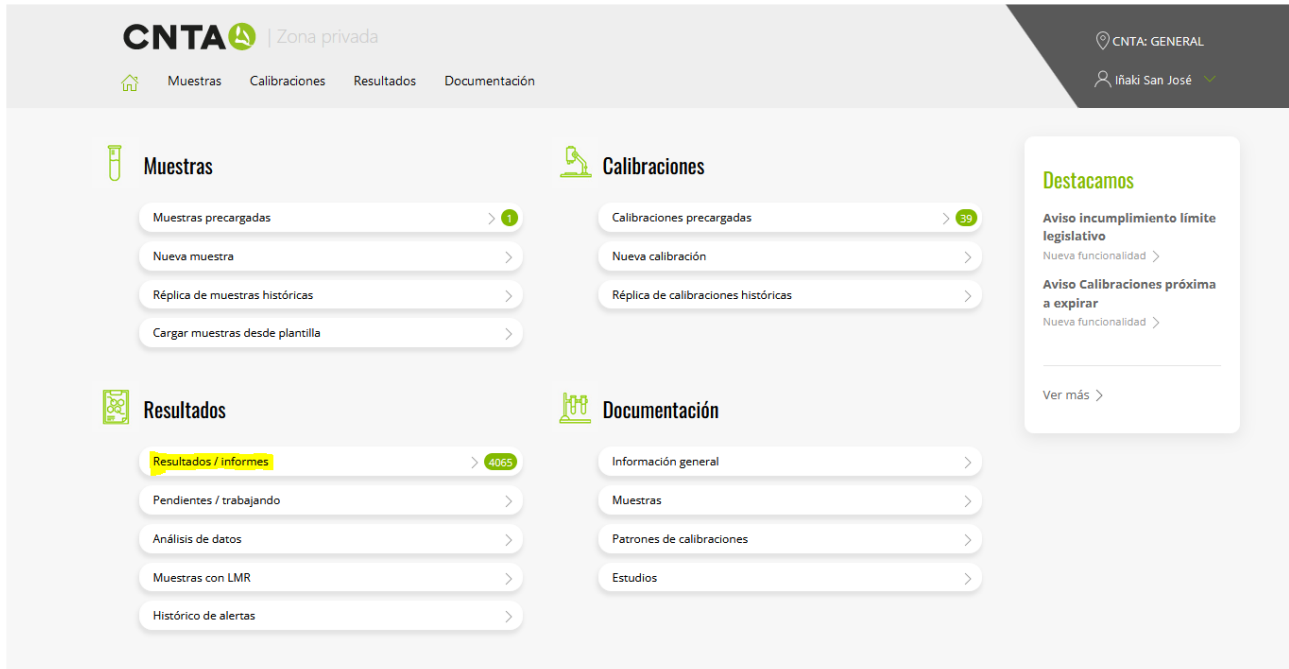
Una vez dentro del sitio web debes realizar el proceso de LOGIN en la parte superior derecha con su usuario y contraseña habituales. Si no recuerda la contraseña dispone de una funcionalidad "Recordar contraseña" que le permitirá crear una nueva y así poder acceder.



Si no dispone de usuario puede utilizar el formulario de alta o ponerte en contacto con CNTA a través del chat / [laboratorio@cnta.es](mailto:laboratorio@cnta.es) / 948 670 159 y le proporcionaremos los datos necesarios.

## **PASO 2**

Seleccionamos el apartado de RESULTADOS/INFORMES dentro del bloque de RESULTADOS.



The screenshot shows the CNTA private zone dashboard. The top navigation bar includes 'Muestras', 'Calibraciones', 'Resultados', and 'Documentación'. The 'Resultados' section is highlighted, showing a list of options: 'Resultados / informes' (4065), 'Pendientes / trabajando', 'Análisis de datos', 'Muestras con LMR', and 'Histórico de alertas'. Other sections include 'Muestras', 'Calibraciones', and 'Documentación', each with their respective sub-options. A 'Destacamos' sidebar on the right contains two alerts: 'Aviso incumplimiento límite legislativo' and 'Aviso Calibraciones próxima a expirar'.

Una vez dentro del apartado podemos ver un listado ordenado desde las últimas muestras/calibraciones enviadas hasta las primeras.

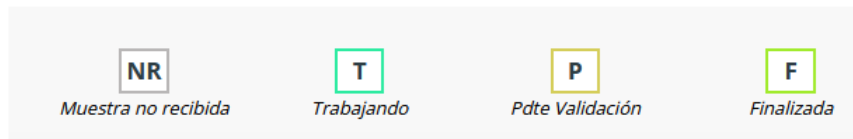
**IMPORTANTE: El sistema permite visualizar muestras/calibraciones desde abril 2012 en adelante.**

**COD CNTA:** Clave única que identifica la muestra dentro de CNTA una vez se hace la recepción de la muestra, la muestra puede ser solicitada on-line y offline. Permite la trazabilidad de principio a fin.

**CÓD WEB:** Clave única proporciona en la solicitud online, esta clave identifica las muestras solicitadas desde la web. Permite la trazabilidad de principio a fin.

**LOTE:** Identificador de la partida de producción con características idénticas, valor indicado en la creación de la muestra.

**ESTADO:** Etapa en la que se encuentra la muestra. Podemos distinguir los siguientes:



**NR → Muestra No Recibida**

En este caso la muestra ha sido registrada en el sistema, pero todavía no ha llegado físicamente a las instalaciones de CNTA.

**T → Trabajando**

La muestra ha sido recepcionada y ha pasado al laboratorio correspondiente de CNTA e implica que los técnicos están trabajando con ella.

**P → Pendiente de Validación**

El proceso de trabajo de la muestra se ha finalizado, pero queda pendiente la validación del responsable de laboratorio para dar la oficialidad del resultado.

**F → Finalizada**

Este estado quiere decir que la muestra ha sido completada al 100% y el resultado es válido y oficial.

**FECHA:** Indica la fecha de recepción de la muestra

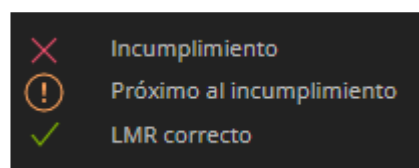
**DESCRIPCIÓN/CLAVE:** Descripción y/o nombre del producto y clave asociada, que en muchos casos sirve para que la empresa solicitante pueda trazar la misma con una codificación personal.

**PROGRESO:** Este campo indica el progreso de avance de la muestra en el proceso de trabajo dentro del laboratorio. Cualquier avance en el progreso implica poder visualizar esos datos a través del botón de resultados.

**RESULTADOS:** Este campo permite ver los resultados de la muestra, tanto si se trata de resultados parciales como resultados finales en un formato de texto rápido de consulta.

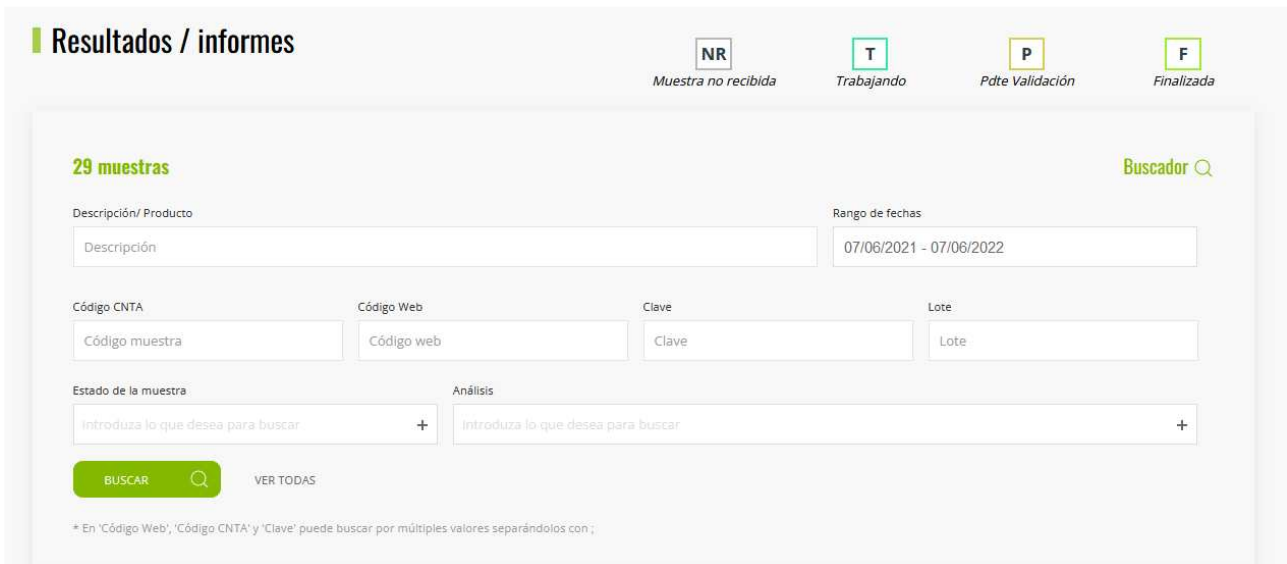
**INFORMES:** Desde aquí podemos descargar el informe oficial en formato PDF

**LMR:** Límite máximo de residuo. Este botón nos resume gráficamente si la muestra cumple o incumple los Límites Legislativos para plaguicidas. Pinchando sobre él podemos ampliar información.



## ¿Cómo buscar resultados?

Si pulsamos sobre el botón de BUSCADOR en la parte superior derecha se desplegarán todas las opciones de búsqueda que tenemos:



The screenshot shows a search interface with the following elements:

- Resultados / informes** header.
- Four status filters: **NR** (Muestra no recibida), **T** (Trabajando), **P** (Pdte Validación), and **F** (Finalizada).
- 29 muestras** count and **Buscador** search icon.
- Descripción/ Producto** search field with placeholder 'Descripción'.
- Rango de fechas** search field with placeholder '07/06/2021 - 07/06/2022'.
- Four code search fields: **Código CNTA** (placeholder 'Código muestra'), **Código Web** (placeholder 'Código web'), **Clave** (placeholder 'Clave'), and **Lote** (placeholder 'Lote').
- Estado de la muestra** and **Análisis** dropdown menus with placeholder text 'introduza lo que desea para buscar' and a '+' icon.
- BUSCAR** button with a magnifying glass icon and **VER TODAS** link.
- Footnote: \* En 'Código Web', 'Código CNTA' y 'Clave' puede buscar por múltiples valores separándolos con ;

**Descripción/Producto:** Descripción o parte del nombre del producto

**Rango de fechas:** Selección de intervalos de fechas entre las que deseamos realizar la búsqueda

**Código CNTA:** Identificador numérico de la muestra interno de CNTA, válido para muestras on-line y offline.

**Código Web:** Identificador numérico de la muestra proporcionado al finalizar la solicitud web

**Clave:** Clave interna de la empresa solicitante

**Lote:** Identificador de la partida de producción con características idénticas, valor indicado en la creación de la muestra.

**Estado Muestra:** No Recibida / Trabajando / Pdte. Validación / Finalizada

**Análisis:** Permite buscar por grupos de análisis y por análisis en concreto.

Ejemplo de categoría: Sacar todas las muestras que tengan ANALISIS DE COMPOSICIÓN

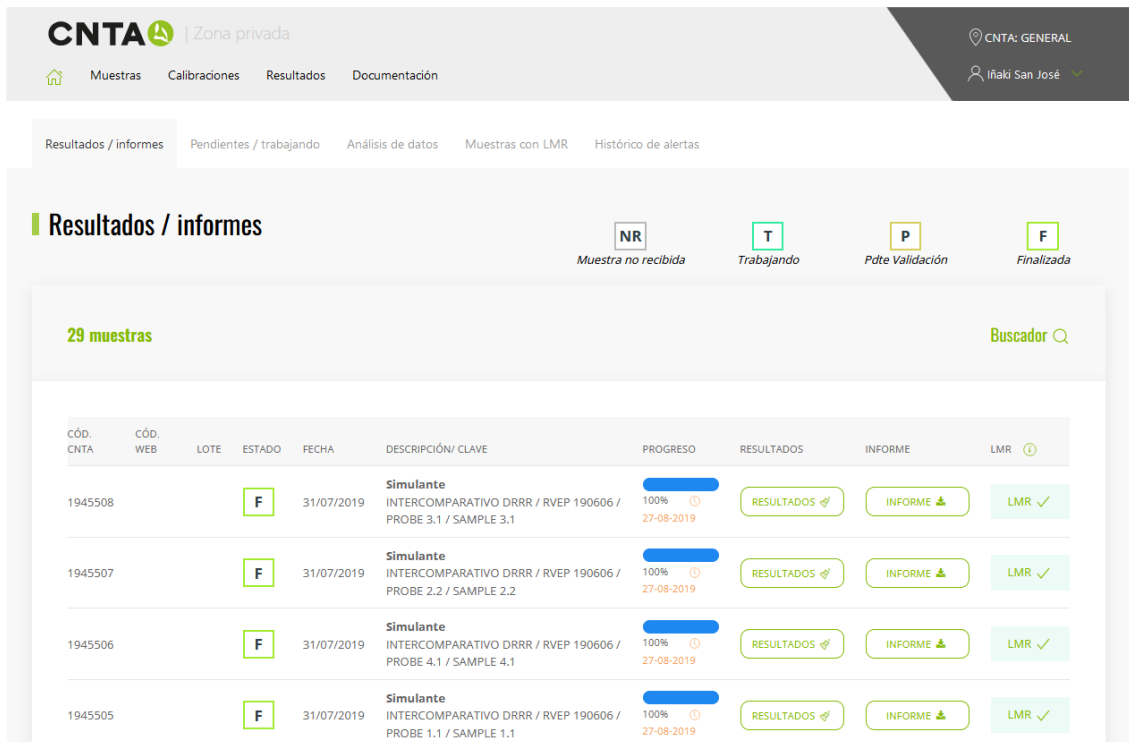
Ejemplo de análisis: Sacar todas las muestras que tengas el análisis AZUCARES

### NOTA

En 'Código Web', 'Código CNTA' y 'Clave' puede buscar por múltiples valores separándolos con ;

## Consulta de resultados intermedios/finales

La consulta de resultados intermedios se produce cuando la muestra presenta un porcentaje de avance mayor que el 0%, es decir, en el momento en el que veamos a través de la ZONA PRIVADA que nuestra muestra tiene un avance, podremos consultar dicho avance a través del botón de resultados.



**CNTA** | Zona privada

🏠 Muestras Calibraciones Resultados Documentación

📍 CNTA: GENERAL

👤 Iñaki San José

Resultados / informes | Pendientes / trabajando | Análisis de datos | Muestras con LMR | Histórico de alertas

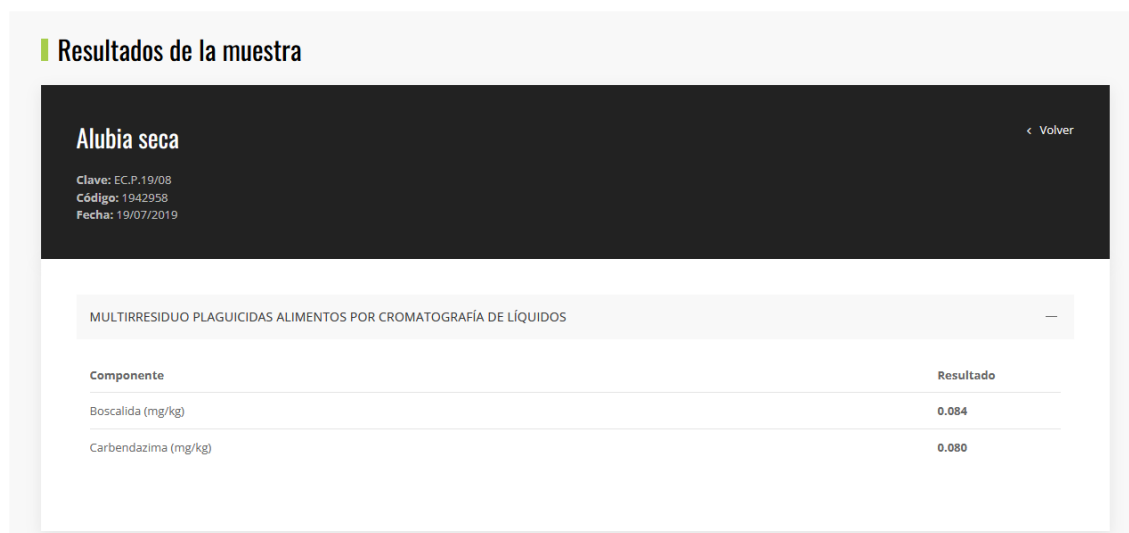
### Resultados / informes

NR Muestra no recibida   
 T Trabajando   
 P Pkte Validación   
 F Finalizada

29 muestras Buscador 🔍

CÓD. CNTA	CÓD. WEB	LOTE	ESTADO	FECHA	DESCRIPCIÓN/ CLAVE	PROGRESO	RESULTADOS	INFORME	LMR
1945508			F	31/07/2019	Simulante INTERCOMPARATIVO DRRR / RVEP 190606 / PROBE 3.1 / SAMPLE 3.1	100% 27-08-2019	RESULTADOS	INFORME	LMR ✓
1945507			F	31/07/2019	Simulante INTERCOMPARATIVO DRRR / RVEP 190606 / PROBE 2.2 / SAMPLE 2.2	100% 27-08-2019	RESULTADOS	INFORME	LMR ✓
1945506			F	31/07/2019	Simulante INTERCOMPARATIVO DRRR / RVEP 190606 / PROBE 4.1 / SAMPLE 4.1	100% 27-08-2019	RESULTADOS	INFORME	LMR ✓
1945505			F	31/07/2019	Simulante INTERCOMPARATIVO DRRR / RVEP 190606 / PROBE 1.1 / SAMPLE 1.1	100% 27-08-2019	RESULTADOS	INFORME	LMR ✓

Una vez dentro podremos consultar cada uno de los análisis y componentes con sus resultados. Dentro de esta pantalla siempre tenemos presencia de la Descripción, Clave, Código y Fecha de la muestra por si necesitamos consultarlo.



### Resultados de la muestra

**Alubia seca** < Volver

Clave: EC.P.19/08  
Código: 1942958  
Fecha: 19/07/2019

MULTIRRESIDUO PLAGUICIDAS ALIMENTOS POR CROMATOGRÁFIA DE LÍQUIDOS

Componente	Resultado
Boscalida (mg/kg)	0.084
Carbendazima (mg/kg)	0.080

## Descarga de informes oficiales

Para la descarga de informes oficiales debemos ir a la columna de INFORME dentro del listado de resultados y pulsando sobre el botón se nos descargará el informe OFICIAL en formato PDF de la muestra/calibración.



**INFORME DE ENSAYO**



ENAC  
E N S A Y O S

N° 108 LE283  
N° 108 LE1469

\* Los ensayos marcados no están amparados por la acreditación ENAC

Centro Nacional de Tecnología y Seguridad Alimentaria

Carratera NA-134 km 53  
31570 San Adrián, NAVARRA  
T. +34 948 670 159  
www.cnta.es

---

**Información CLIENTE**

**Empresa:** CNTA: GENERAL  
**NIF:** G31096928  
**Dirección:** Ctra. NA-134, km. 53. 31570, SAN ADRIÁN, NAVARRA  
**Muestra:** Alubia seca  
**Formato:** Anaclín 50 ml  
**Clave:** E.C.P.19/08

---

**Información CNTA**

**Informe N°:** 4781340    **Muestra N°:** 1942958    **Código Web:** 160746  
**Producto:** Alubias secas

**FECHAS:**

**Recepción:** 19/07/2019    **Inicio Ensayo:** 19/07/2019    **Fin Ensayo:** 22/07/2019    **Emisión:** 22/07/2019

**Departamento:** FISICOQUIMICO PLAGUICIDAS  
**Contacto:** Sergio Rivero    **e-mail:** srivero@cnta.es



---

**RESULTADOS**

**RESUMEN DE POSITIVOS**

DETERMINACIÓN	RESULTADO (mg/kg)	LMR (EU) (1)
Boscalida	0.084	3
Carbendazima	0.080	0.1
<b>Total N° positivo</b>	<b>2</b>	

(1) La columna "LMR (EU)" indica el valor del Límite Máximo de Residuos en vigor establecido en el Reglamento EC 396/2005 para el producto analizado sin procesar, según la última revisión de la base de datos de la Comisión Europea ([http://ec.europa.eu/sanco\\_pesticides/public/index.cfm](http://ec.europa.eu/sanco_pesticides/public/index.cfm))

**MULTIRRESIDUO PLAGUICIDAS ALIMENTOS POR CROMATOGRFÍA DE LÍQUIDOS (ME.Q.70)**

DETERMINACIÓN	RESULTADO	VAL.REF.	TÉCNICA
Boscalida	0.084 mg/kg	3	LC-MS/MS
Carbendazima	0.080 mg/kg	0.1	LC-MS/MS

## Consulta LMR

En esta columna podemos de un simple vistazo si la muestra cumple el Límite Máximo de Residuo, es decir, los Límites Legislativos para Plaguicidas.

### Resultados / informes

**NR**  
Muestra no recibida
**T**  
Trabajando
**P**  
Pkte Validación
**F**  
Finalizada

**29 muestras** Buscador 🔍

CÓD. CNTA	CÓD. WEB	LOTE	ESTADO	FECHA	DESCRIPCIÓN/ CLAVE	PROGRESO	RESULTADOS	INFORME	LMR
1942960	160748		<b>F</b>	19/07/2019	Aceituna EC.P.19/09	100% <span style="color: red;">🕒 26-07-2019</span>	RESULTADOS 📄	INFORME 📄	LMR ✓
1942958	160746		<b>F</b>	19/07/2019	Alubia seca EC.P.19/08	100% <span style="color: red;">🕒 26-07-2019</span>	RESULTADOS 📄	INFORME 📄	LMR ✓

Si pinchamos sobre el botón podemos ampliar información relacionada con el LMR. En la parte de arriba tenemos información de la muestra como Descripción, Clave, Código y Fecha y podemos además ver un resumen de los residuos cuantificados.

### Valoración resultados respecto al LMR

**Alubia seca**
< Volver

Clave: EC.P.19/08  
Código: 1942958  
Fecha: 19/07/2019

**Residuos cuantificados: 2**

2 residuos correctos, 0 con advertencia, 0 incorrectos

✗ Incumplimiento  
⚠ Próximo al incumplimiento  
✓ LMR correcto

ⓘ El valor de 'LMR' y su valoración derivan del Reglamento EC 396/2005 para el producto analizado sin procesar, según la última revisión de la [base de datos de la Comisión Europea](#)

#### MULTIRRESIDUO PLAGUICIDAS ALIMENTOS POR CROMATOGRAFÍA DE LÍQUIDOS

COMPONENTE	RESULTADO (MG/KG)	LMR (MG/KG)	
Boscalida	0.084	3.0000	LMR ✓
Carbendazima	0.080	0.1000	LMR ✓

En la parte inferior de esta página podemos ver una comparativa que relaciona Análisis, Componente y Resultado frente a la legislación Europea.

Dentro de este listado podemos ver de forma rápida mediante iconos ver si nuestros componentes cumplen o incumplen.

## Manuales disponibles

---

- ¿Cómo crear una nueva muestra?
- ¿Cómo crear una nueva calibración?
- ¿Cómo crear una plantilla de análisis?
- Consulta de resultados/informes
- ¿Cómo completar la solicitud on-line?
- Introducción de muestras rápida. Duplicar/Histórico/Carga